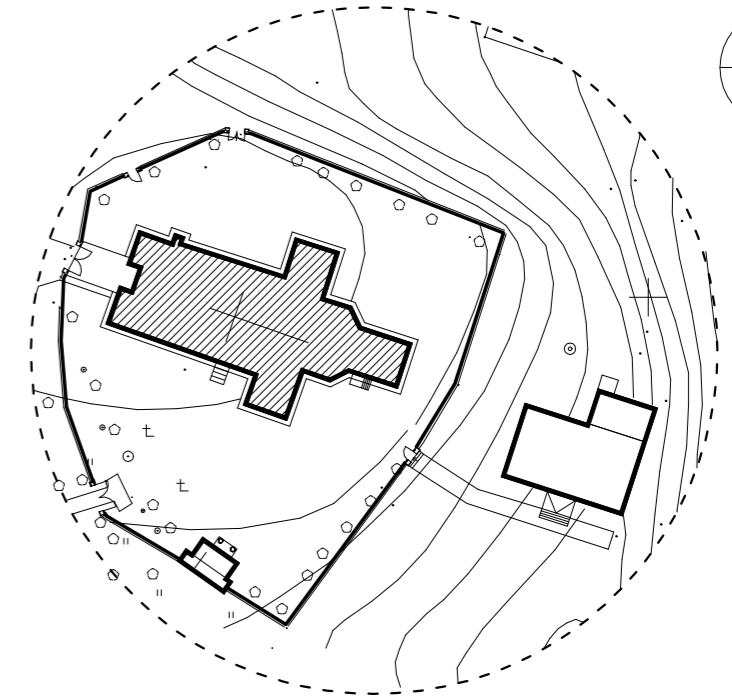
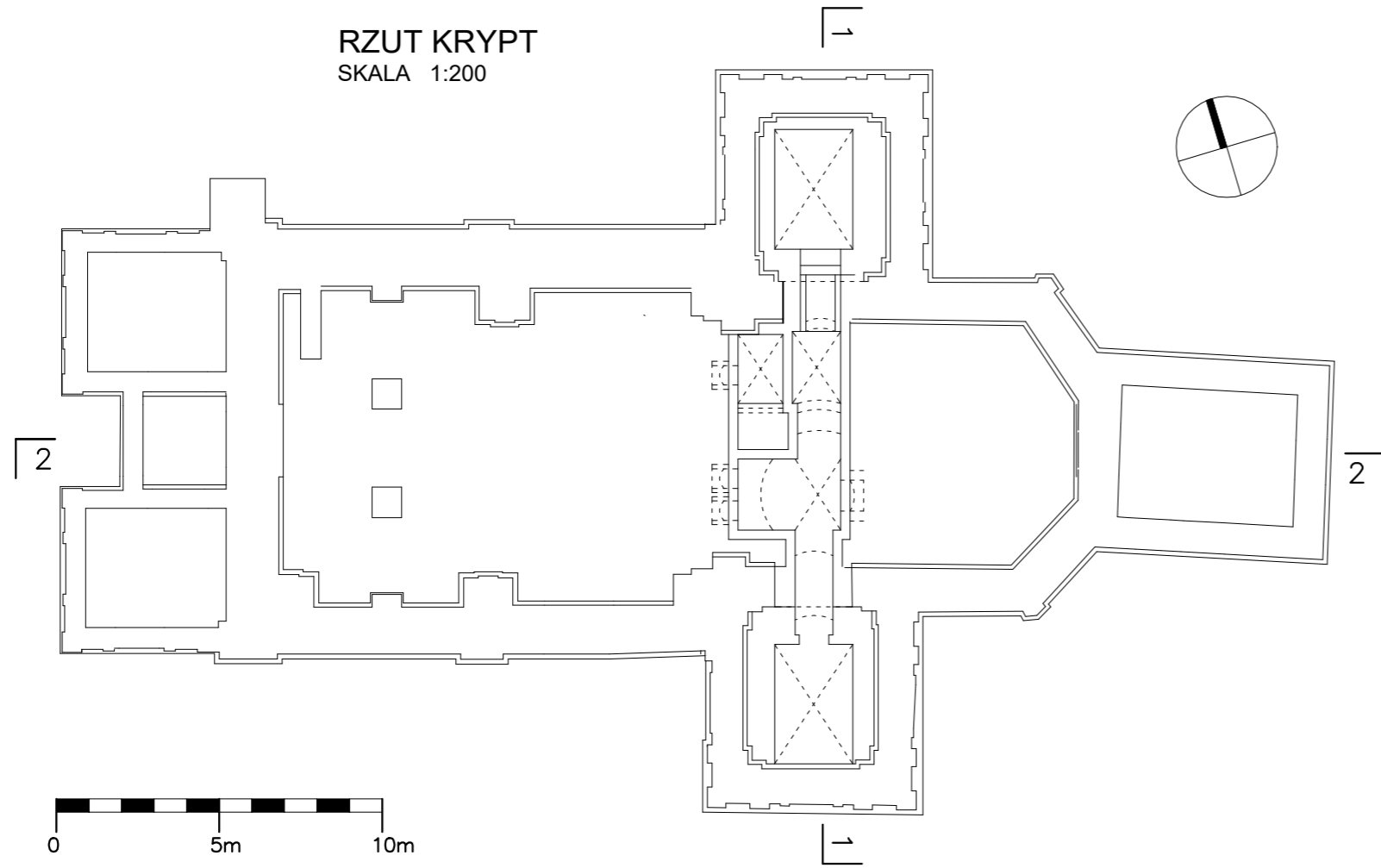
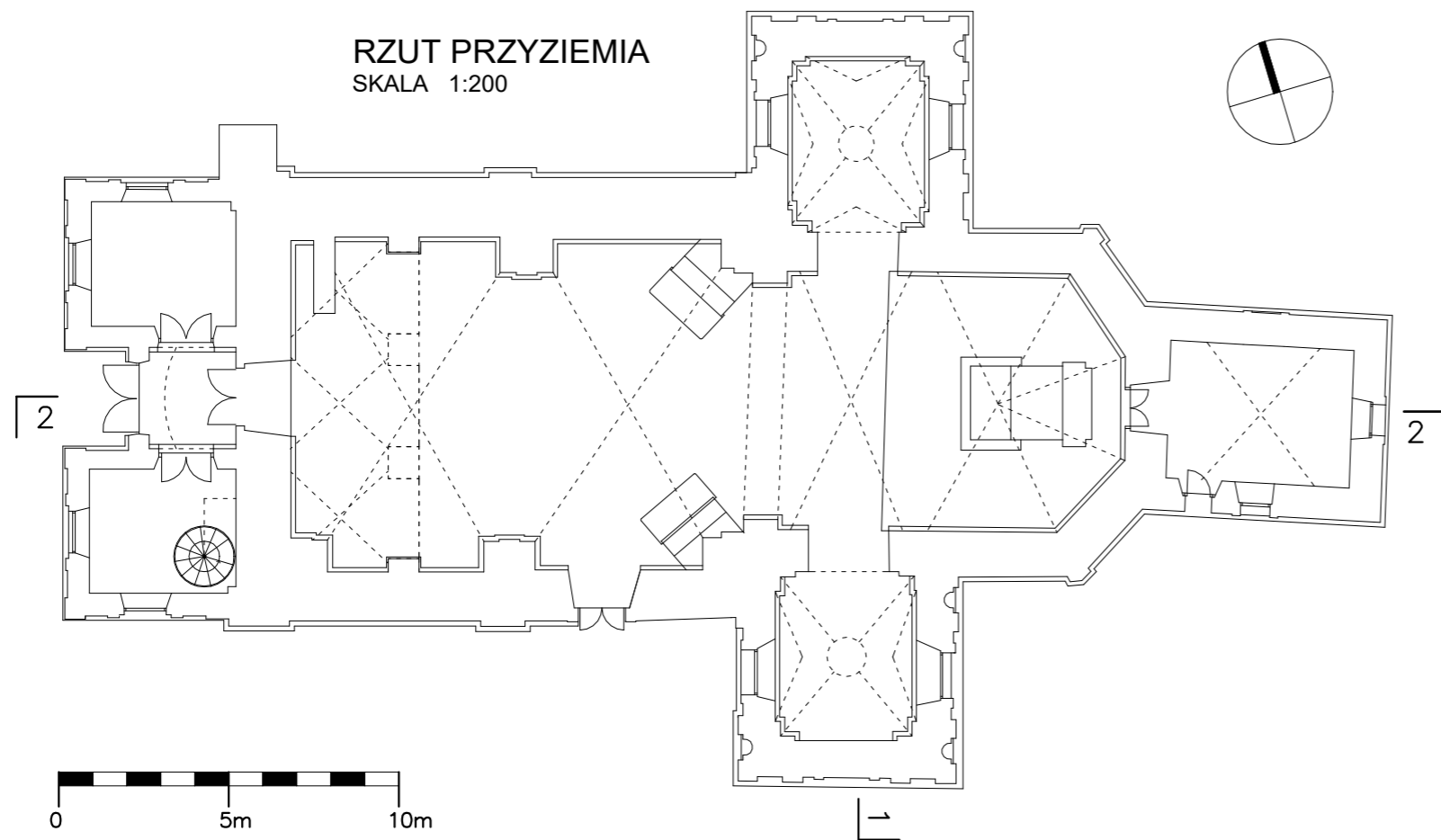


RZUT KRYPT  
SKALA 1:200

ORIENTACJA  
SKALA 1:1000



RZUT PRZYZIEMIA  
SKALA 1:200



Jednostka projektowa: <b>PLAN B</b> Justyna Banaszak ul. Graniczna 9 22-100 Chełm		
plan-b.org.pl		
Faza projektowa: <b>PROJEKT WYKONAWCZY</b>		
Nazwa i adres obiektu budowlanego: <b>Remont kościoła parafialnego pw. Św Michała Archanioła w Wojsławicach</b>		
Jednostka ewidencyjna: 060313_2 Wojsławice. Obręb: 060313_2.0020 Wojsławice; Identyfikator działki budowlanej: 060313_2.0020.1994;		
Nazwa rysunku: KOŚCIÓŁ PARAFIALNY - RZUTY	Skala rysunku: 1:200	Nr rysunku: <b>12</b>
PROJEKTANCI: (Imię i nazwisko, specjalność, nr uprawnień bud.)		Podpis:
PROJEKTANT: dr inż. arch. ZBIGNIEW WIESŁAW BEDNARCZYK nr. upr. UANB-II-7342/42/92 sp. architektoniczna, konstrukcyjna		
PROJEKTANT KONSTRUKCJA: asystent projektanta branża architektura: mgr inż. JUSTYNA BANASZAK nr. upr. LUB/0155/PWBKb/17 sp. konstrukcyjno-budowlana		
Data opracowania: 05.02.2023r.		