




ELEWACJA POŁUDNIOWA

SKALA 1:100



-  ZNISZCZENIA MALATURY ELEWACJI
-  ZNISZCZENIA TYNKU ELEWACJI
-  ZNISZCZENIA POKRYCIA DACHU – NIESZCZELNOŚCI I RDZA

Jednostka projektowa: **PLAN B** Justyna Banaszak

ul. Graniczna 9
22-100 Chełm

plan-b.org.pl

Faza projektowa: **PROJEKT WYKONAWCZY**

Nazwa i adres obiektu budowlanego:

Remont kościoła parafialnego pw. Św Michała Archanioła w Wojsławicach

Jednostka ewidencyjna: 060313_2 Wojsławice.

Obręb: 060313_2.0020 Wojsławice.

Identyfikator działki budowlanej: 060313_2.0020.1994;

Nazwa rysunku: ZNISZCZENIA ELEWACJI
ELEWACJA POŁUDNIOWA

Skala rysunku:
1:100

Nr rysunku:
Z4

PROJEKTANCI:
(Imię i nazwisko, specjalność, nr uprawnień bud.)

Podpis:

PROJEKTANT:
dr inż. arch. ZBIGNIEW WIESŁAW BEDNARCZYK
nr. upr. UANB-II-7342/42/92
sp. architektoniczna, konstrukcyjna

PROJEKTANT KONSTRUKCJA:
asystent projektanta branża architektura:
mgr inż. JUSTYNA BANASZAK
nr. upr. LUB/0155/PWBKb/17
sp. konstrukcyjno-budowlana

Data opracowania: **05.02.2023r.**