





ELEWACJA WSCHODNIA
SKALA 1:100



-  ZNISZCZENIA MALATUREY ELEWACJI
-  ZNISZCZENIA TYNKU ELEWACJI
-  ZNISZCZENIA POKRYCIA DACHU – NIESZCZELNOŚCI I RDZA

Jednostka projektowa:  PLAN B Justyna Banaszak ul. Graniczna 9 22-100 Chełm		
plan-b.org.pl		
Faza projektowa: PROJEKT WYKONAWCZY		
Nazwa i adres obiektu budowlanego: Remont kościoła parafialnego pw. Św Michała Archanioła w Wojsławicach		
Jednostka ewidencyjna: 060313_2 Wojsławice. Obręb: 060313_2.0020 Wojsławice; Identyfikator działki budowlanej: 060313_2.0020.1994;		
Nazwa rysunku: ZNISZCZENIA ELEWACJI ELEWACJA WSCHODNIA	Skala rysunku: 1:100	Nr rysunku: Z1
PROJEKTANCI: (Imię i nazwisko, specjalność, nr uprawnień bud.)	Podpis:	
PROJEKTANT: dr inż. arch. ZBIGNIEW WIESŁAW BEDNARCZYK nr. upr. UANB-II-7342/42/92 sp. architektoniczna, konstrukcyjna		
PROJEKTANT KONSTRUKCJA: asystent projektanta branża architektura: mgr inż. JUSTYNA BANASZAK nr. upr. LUB/0155/PWBKb/17 sp. konstrukcyjno-budowlana		
Data opracowania: 05.02.2023r.		